




Liste du matériel souhaité pour la 1^{ère} primaire

Matériel à mettre dans **un cartable SOLIDE** (taille : il doit pouvoir contenir un gros classeur, un plumier, une moitié de boîte à chaussures et quelques cahiers) avec des bretelles solides.

- 1 bâton de colle (et 5 de réserve à la maison)
- 2 gros classeurs de qualité (conseil : marque Leitz bebop → très solide)
- 40 chemises en plastique de bonne qualité (à répartir et à attacher dans les 2 classeurs)
- **1 seul** gros plumier (tout doit tenir dedans)
- 1 bonne gomme
- du papier adhésif transparent (dimensions approximatives du rouleau : 40 cm de largeur et 7 m de longueur) → à garder à la maison
- 1 bonne paire de ciseaux
- des crayons de couleur (pochette de 12, max)
- des marqueurs (pochette de 12, max)
- 2 crayons foncés Woody de chez Stabilo (à trouver chez Ava papier ou Zèbre à pois ou Cora)
- 1 petit vaporisateur de poche (magasin où vous en trouverez : Hema)
- 1 gant de toilette (pour effacer le travail sur le tableau Velleda)
- 1 taille-crayon avec réservoir
- 3 crayons ordinaires H ou HB
- 2 boîtes de kleenex
- 1 latte de 30 cm (en plastique ou en bois : pas en métal !)
- 1 gobelet
- 1 ardoise Velleda
- 1 jeu de cartes complet
- 1 dé
- 1 sac de gym avec 1 tee-shirt, 1 short, des babies de gym et 1 training
- 1 sac pour la collation et pour certains, le dîner



Remarques :

- 1) Les cahiers ne seront recouverts que de plastique durant la première semaine de septembre.
- 2) Mettre le prénom de votre enfant sur tout son matériel.