Réalise une carte pour la fête des mères

1) Imprime la carte pour la fête des mères.



2) Colorie les cœurs avec le plus de soin et le plus d'amour possible.



3) Imprime ta photo (où tu portes le costume de pompier). Je l'ai envoyée par mail à un de tes parents.

4) Découpe et colle ta photo sur la carte.



5) Plie ta carte en deux.

6) A l'intérieur, colle le petit texte que tu lui as écrit. (Voir écriture pour maman).

7) Attends patiemment le dimanche 10 mai, jour de la fête des mères.
Et offre ton bricolage à maman en lui souhaitant bonne fête !