

WAT MOET IK AANDOEN?

Que dois-je me mettre?

Découvre ou redécouvre 19 noms de vêtements et accessoires.

Retrouve dans cette grille le nom des 19 objets dessinés. Entoure-les. Avec les lettres restantes, tu peux former le nom d'un accessoire!

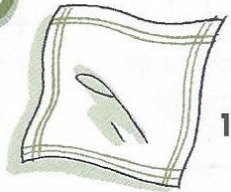




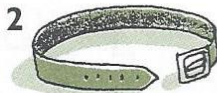
1



18



17



2




19



16



15



3

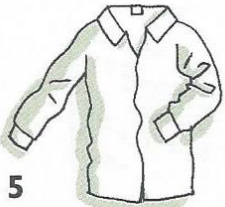


4

B	R	O	E	K	D	M	E	H	P
R	H	O	E	D	A	S	A	J	Y
I	R	Z	A	K	D	O	E	K	J
L	E	R	K	A	P	D	A	B	A
N	G	H	A	N	D	T	A	S	M
E	E	R	L	A	A	R	S	M	A
K	N	I	R	I	E	M	B	S	T
K	J	N	A	J	U	R	K	A	E
O	A	G	N	R	O	K	D	D	P
S	S	N	E	N	E	O	H	C	S



14



5



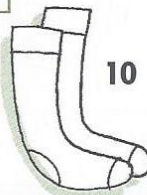
13



6



8



10




12



7



9



11

Ecris le nom de chaque vêtement ou accessoire à côté de son illustration!



Le nom de l'accessoire caché est

WIE IS WIE?

Qui est qui?

Pour la fête de l'école, le directeur a pris une photo de la cour de récréation.

Bert décrit ses amis. Peux-tu écrire le prénom de chacun de ceux-ci à côté de la bonne personne?



Mijn vrienden zijn Karl, Stefaan en Kurt.

Karl draagt een bril, een broek, een T-shirt en sportschoenen.

Hij speelt graag voetbal.

Stefaan draagt een pet, een broek, een trui en leest een boek.

Kurt draagt een mantel, een broek, schoenen, een sjaal en een muts.

Hij is een beetje ziek.

Mijn vriendinnen zijn Sofie en Inneke.

Sofie draagt een jurk, een blouse, sokken en een bril.

Inneke draagt een short, een T-shirt en sportschoenen.

Sofie en Inneke babbelen samen.

