

## RAAK DE KLUTS NIET KWIJT!

*Ne perds pas le nord!*

Cela t'est peut-être déjà arrivé: tu vas rendre visite à un grand-oncle qui habite Tirlemont. C'est toi qui lis la carte dans la voiture. Tu regardes bien toutes les plaques... et pourtant vous vous trompez de route! Il fallait suivre 'TIENEN'...

## WAAR LIGT DEZE STAD?

*Où est située cette ville?*



Dans quelles cases se trouvent les 10 chefs-lieux de notre pays, sur la carte?

*Exemple: BRUSSEL ligt in B2*

Situe à présent!

ANTWERPEN ligt in ..... 1

BERGEN ligt in .....

LEUVEN ligt in .....

AARLEN ligt in .....

WAVER ligt in .....

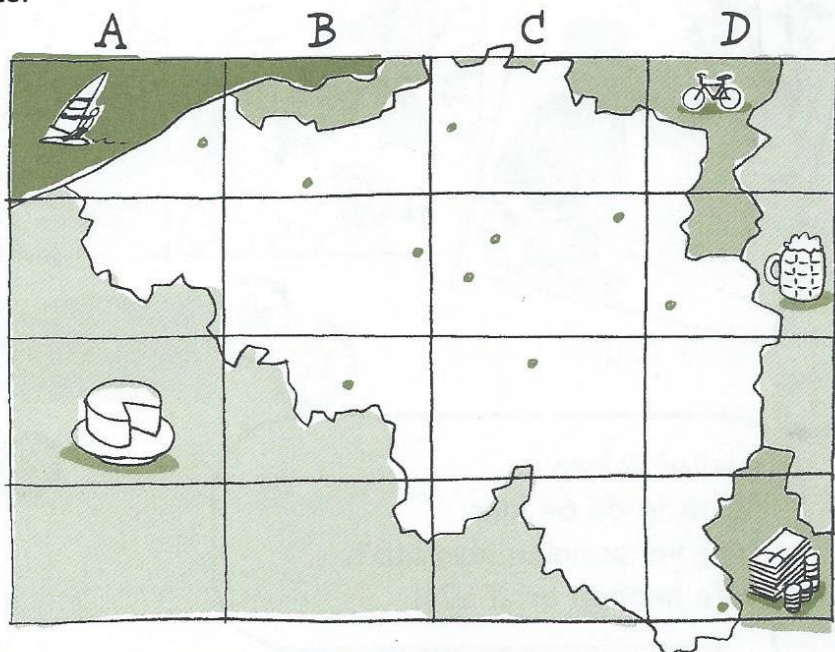
GENT ligt in ..... 3

NAMEN ligt in .....

HASSELT ligt in .....

BRUGGE ligt in .....

LUIK ligt in ..... 4



## TEN NOORDWESTEN OF TEN ZUIDOOSTEN?

*Au nord-ouest ou au sud-est?*

De Noordzee ligt ten ..... van België.

Nederland ligt ten ..... van België.

Duitsland ligt ten ..... van België.

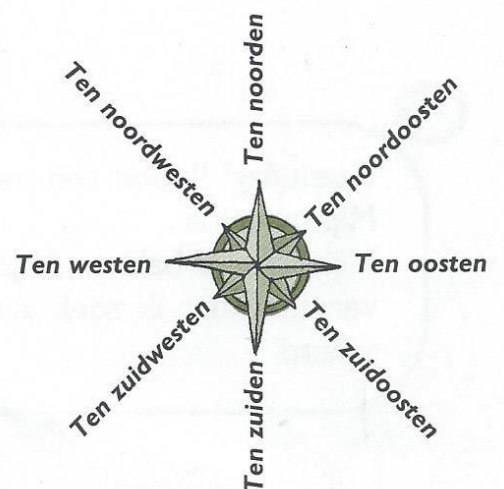
Het groot-hertogdom Luxemburg ligt ten

..... van België.

Frankrijk ligt ten ..... van België.

## Waar woon jij?

Ik woon in het ..... van België.



# WIE IS DE TANTE OF DE SCHOONZUS VAN MIEP?

Qui est la tante ou la belle-sœur de Miep?

Tu connais le principe des mots mêlés. Voici une grille avec 21 termes de parenté différents.


Entoure les noms se rapportant à une fille en **ROSE**, les noms se rapportant à un garçon en **BLEU** et les pluriels ou les neutres en **VERT**.



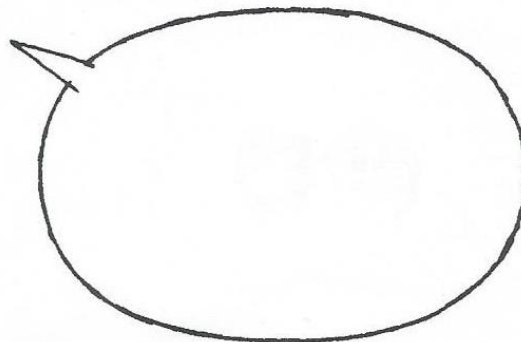
K I N D B R O E R M E M  
 L K L E I N Z O O N T O  
 E H O U D E R S O E V E  
 I S C H O O N Z U S E D  
 N G R O O T V A D E R E  
 K O K I N D E R E N E R  
 I M V A D E R L • Z I J V  
 N A N J Z O O N U N T R  
 D O C H T E R I O E A O  
 Z O L L I E I C P E N U  
 U O N J E F A H A F T W  
 S M M I M A N T L I E E

## Mots à retrouver

|        |           |            |       |          |           |           |
|--------|-----------|------------|-------|----------|-----------|-----------|
| broer  | dochter   | grootvader | kind  | kinderen | kleinkind | kleinzoon |
| man    | moeder    | neef       | nicht | oma      | oom       | opa       |
| ouders | schoonzus | tante      | vader | vrouw    | zoon      | zus       |




As-tu tout trouvé? Les lettres restantes forment la question que se pose le photographe. Inscris-la dans son phylactère!



# ZO'N RARE FAMILIE, DIE FAMILIE TANDELOOS!

Quelle drôle de famille, la famille Sansdents!

Voici l'arbre généalogique de la famille Tandeloos.



Complète l'arbre généalogique de la famille Tandeloos en te référant aux informations ci-dessous.

- Mijn voornaam is EVA, ik ben nog een baby. Ik heb geen broer en geen zus.
- Ik ben KOEN. Ik lijk op mijn vader. Mijn tante ANNEMIE heeft een dochter.
- Ik heb drie kleinkinderen. Ze noemen mij OPA GEORGES.
- Ik ben de moeder van TOM en ANNEMIE. Ik heet GREETJE.
- Ik ben de schoonzus van ANNEMIE. Mijn naam is ILDA.
- Ik ben de oom van BART en van KOEN. Ik heet KAREL.

Quel lien de parenté unit ces personnes?



Exemple  
Georges is de man  
van Greetje.

1)



.....  
.....

2)



.....  
.....

3)




.....  
.....

4)



.....  
.....



# HOE LAAT IS HET?

Quelle heure est-il?

Pour ne pas être en retard, mieux vaut jeter de temps en temps un coup d'œil sur ta montre...

Colorie de la même couleur l'horloge et le phylactère évoquant la même heure!



Het is vijf over zeven!

Het is twintig voor drie!

Het is tien over vier!

Het is kwart over zes!

Het is halfnegen!

Het is tien voor vier!

Het is kwart voor één!

Het is acht uur!

R

T

F

I

A

O

P

C

I

En mettant les heures dans l'ordre chronologique (du plus tôt au plus tard) et en recopiant à chaque fois la lettre se trouvant dans le phylactère, tu découvriras un mot qui fait toujours plaisir à entendre! Ecris ces lettres ci-dessous!

|  |  |  |  |  |  |  |  |
|--|--|--|--|--|--|--|--|
|  |  |  |  |  |  |  |  |
|--|--|--|--|--|--|--|--|



En t'aidant de l'exercice précédent, pourrais-tu énoncer ces heures en néerlandais?

1.

2.

3.

4.

5.

1: ..... 2: ..... 3: ..... 4: ..... 5: .....